

KURZANLEITUNG FÜR DIE WEBBASIERTE ELEKTRONISCHE UNTERSCHRIFT (WebEU)

Mit der Anwendung „WebEU“ (Webbasierte Elektronische Unterschrift) haben Sie die Möglichkeit, von Service-Rechenzentren (z. B. DATEV) erstellte Zahlungsverkehrsdateien elektronisch zu unterschreiben.


1. AUFRUF ONLINEBANKING

Rufen Sie über den Browser Ihres Endgerätes unsere Homepage www.national-bank.de auf und klicken Sie auf die Schaltfläche „Onlinebanking“.

2. ANMELDUNG

Bitte tragen Sie Ihre Kunden- und Benutzerkennung* sowie Ihre persönliche Identifikationsnummer (PIN**) in die entsprechenden Felder ein und bestätigen die Schaltfläche „Anmelden“.

Auf der Folgeseite wählen Sie in der Auswahlbox "Modus" das Signaturverfahren "photoTAN" oder „appTAN“ aus und bestätigen die Eingabe über die Schaltfläche "Weiter". Nutzen Sie ein Smartphone für Ihre photoTAN/appTAN, so starten Sie bitte die photoTAN App. Sofern Sie einen photoTAN Leser einsetzen, schalten Sie das Gerät bitte ein. Folgen Sie anschließend den angezeigten Anweisungen.

 **NATIONAL-BANK**

Anmeldung

Kundennummer


7217089

Benutzerkennung

PIN

••••••

ANMELDEN

 Deutsch ▾

[Impressum](#) | [Datenschutzerklärung](#) | [Hilfe](#)

*Die Kunden- und Benutzerkennung ist dem zugesandten PIN-Brief zu entnehmen.

**Bei erstmaliger Anmeldung werden Sie aufgefordert, die zugesandte PIN in eine individuelle PIN zu ändern.

NATIONAL-BANK

Anmeldung

Modus

photoTAN

ZURÜCK WEITER

[Impressum](#) | [Datenschutzerklärung](#) | [Hilfe](#)

3. KONTOÜBERSICHT/DASHBOARD

Sie gelangen nun in das Dashboard und können Informationen abrufen und Transaktionen veranlassen.

NATIONAL-BANK Abmeldung in 04:34

Kontoubersicht > Dashboard DE

Sie waren zuletzt am 27.01.2020 ab 15:18 Uhr online.

Daueraufträge

€

Zur Ausführung vorgemerkt:

Termin	Konto	Zahlungsempfänger	Betrag
29.01.2020	2539527	LIESCHEN MÜLLER	3,00 EUR
31.01.2020	2539527	EB-CPD-Konten	1,50 EUR
01.02.2020	2539527	EB-CPD-Konten	1,00 EUR
01.02.2020	2539527	NB AG	10,00 EUR

Kontoubersicht

Person

Konto	Betrag
2208768	155.719,56 EUR
2208814	6.361,10 EUR
2208849	195.975,78 EUR
2208857	30.010,50 EUR
2539527	0,00 EUR

Letzte Umsätze

Person

Konto	Empfänger/Absender	Betrag
2208849	TUBDDEDDXXX DE69300308800301859007	-84,97 EUR
2208849	SPEDE3EXXX DE60360501050003304185	-16,99 EUR
2208849	WELADEDXXX DE5420050000004474045	-165,00 EUR



Depotkonten



IL

Konto	Betrag
90221508	1.288,52 EUR
90297520	6.450,57 EUR

4. AUFRUF FREIZUGEBENDER ELEKTRONISCHER AUFTRÄGE


Über die Auswahl „Bankbestände“ - „Teilsignierte Aufträge“ wird Ihnen die Übersicht der gespeicherten, jedoch noch nicht unterschriebenen bzw. noch nicht vollständig unterschriebenen Aufträge, angezeigt.

Abmeldung in 03:58  

Bankbestände > Teilsignierte Aufträge  



Nur Aufträge anzeigen, die noch von mir zu signieren sind



<input type="checkbox"/>	Überweisung DE83 3602 0030 0000 7983 12 1 Transaktion	1,00 EUR
--------------------------	--	-----------------


 Bitte wählen Sie einen teilsignierten Auftrag aus.



5. FREIGABE VON ZAHLUNGSaufTRÄGEN BEI EINZELVERFÜGUNGSBERECHTIGUNG /ERSTSIGNATUR BEI GEMEINSCHAFTLICHER UNTERSCHRIFTSBERECHTIGUNG

Wählen Sie den zu signierenden Auftrag aus und signieren bzw. löschen Sie den Auftrag. Wählen Sie unter „Modus“ Ihr Signaturverfahren aus und bestätigen Ihre Eingabe mit „Auftrag Signieren“ bzw. „Auftrag Löschen“.

Abmeldung in 04:01  

Bankbestände > Teilsignierte Aufträge  





<input type="checkbox"/>	Konto	Information	Betrag	Erstellungsdatum	Ausführungsdatum	
<input checked="" type="checkbox"/>	798312	Überweisung IBAN: DE36 3602 0030 0000 7984 79 Zahlungsempfänger: HANS MEIER Verwendungszweck: VEU ZAHLUNG	2,00 EUR	16.12.2021	-	 

TAN-Verfahren:


Geräteauswahl:

Wie möchten Sie mit dem selektierten Auftrag verfahren?

 **LÖSCHEN**  **SIGNIEREN**

Impressum | Datenschutz ter | Sicherheitshinweise

Freigabe des Auftrages

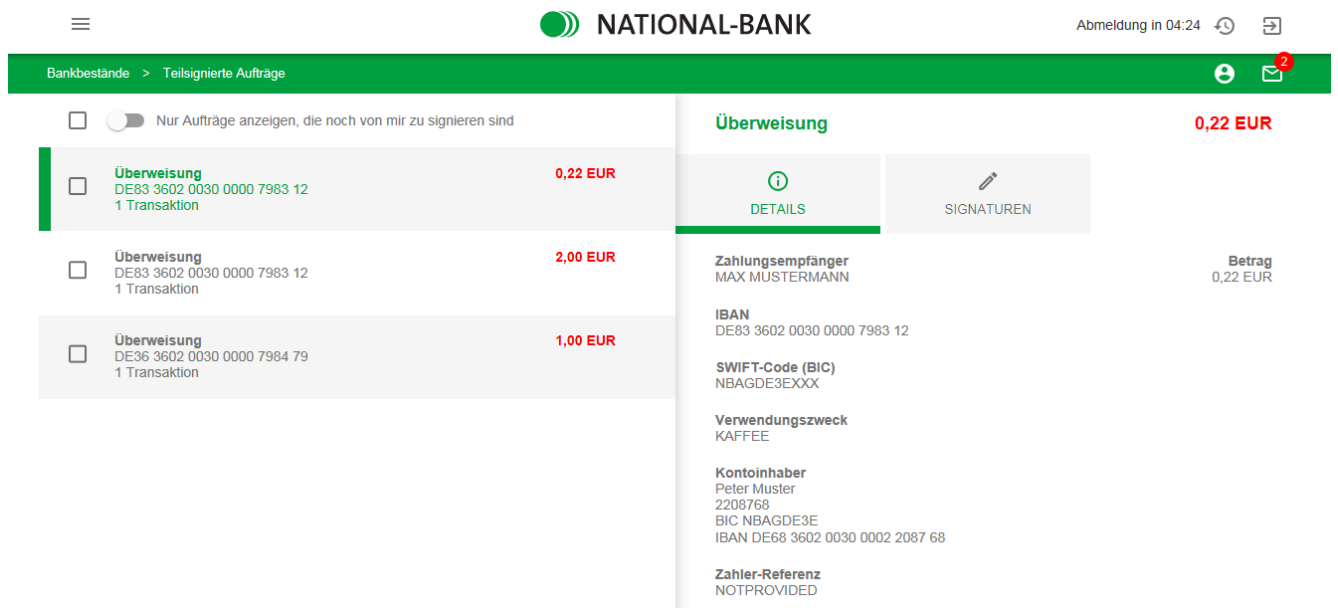


The screenshot shows the 'Teilsignierte Aufträge' (Partially signed orders) screen. A transaction for 2,00 EUR is listed with details: IBAN: DE36 3602 0030 0000 7984 79, Zahlungsempfänger: HANS MEIER, Verwendungszweck: VEU ZAHLUNG. An 'appTAN' overlay is present, asking the user to sign the order using the TAN received via the app. The overlay includes a text input field for the TAN and buttons for 'ABBRECHEN' and 'MIT TAN BESTÄTIGEN'.

Sie haben die Möglichkeit, die signierten Aufträge auszudrucken. Zudem erhalten Sie eine Bestätigung über Ihre geleistete elektronische Unterschrift.

6. FREIGABE BEI GEMEINSCHAFTLICHER UNTERSCHRIFTSBERECHTIGUNG

Zur Anzeige bereits teilunterschiedener Aufträge wählen Sie den freizugebenden Auftrag aus.



The screenshot shows the 'Teilsignierte Aufträge' screen with a toggle for 'Nur Aufträge anzeigen, die noch von mir zu signieren sind'. A list of transactions is shown, with the first one selected. The detailed view for the selected transaction (0,22 EUR) is displayed on the right, showing the recipient (MAX MUSTERMANN), IBAN (DE83 3602 0030 0000 7983 12), SWIFT-Code (NBAGDE3EXXX), and purpose (KAFFEE).

Konto	Information	Betrag	Erstellungsdatum	Ausführungsdatum
<input checked="" type="checkbox"/>	798312 Überweisung IBAN: DE36 3602 0030 0000 7984 79 Zahlungsempfänger: HANS MEIER Verwendungszweck: VEU ZAHLUNG	2,00 EUR	16.12.2021	-

Übersicht	Detailed View
<input type="checkbox"/> Nur Aufträge anzeigen, die noch von mir zu signieren sind <input checked="" type="checkbox"/> Überweisung DE83 3602 0030 0000 7983 12 1 Transaktion 0,22 EUR	Überweisung 0,22 EUR DETAILS SIGNATUREN Zahlungsempfänger: MAX MUSTERMANN Betrag: 0,22 EUR IBAN: DE83 3602 0030 0000 7983 12 SWIFT-Code (BIC): NBAGDE3EXXX Verwendungszweck: KAFFEE Kontoinhaber: Peter Muster, 2208768, BIC NBAGDE3E, IBAN DE68 3602 0030 0002 2087 68 Zahler-Referenz: NOTPROVIDED

Bestätigen Sie die Schaltfläche „Signaturen“, so werden Ihnen Kundenkennung und Benutzerkennung des Anwenders, der die erste Unterschrift geleistet hat, angezeigt.

Wählen Sie den Auftrag aus und signieren ihn analog der Beschreibung unter Schritt 5.