

Onlinebanking: Produktübersicht

Nutzen Sie den Komfort, Ihre Bankgeschäfte einfach und sicher von zu Hause oder unterwegs zu erledigen, und dies rund um die Uhr zu Ihrer Zeit.

Unser Onlinebanking ist intuitiv bedienbar und funktioniert mit jedem Computer oder mobilen Endgerät, ohne Softwareinstallation. Erforderlich sind lediglich ein aktueller Browser sowie Zugang zum Internet.

Der Schutz Ihrer Bankgeschäfte im Internet hat für uns höchste Priorität. Sowohl das Onlinebanking als auch die eingesetzten Signaturverfahren erfüllen höchste Sicherheitsanforderungen.

Die Vorteile im Überblick:

Die **TAN-gesicherte Anmeldung** schützt zuverlässig Ihre Bankdaten – bereits während Ihres Logins zum Onlinebanking.

Innovative Signaturverfahren für höchste Sicherheit:

- **appTAN**: Generieren Sie die TAN mittels einer App auf Ihrem Smartphone
- **photoTAN**: Generieren Sie die TAN mit Hilfe der photoTAN App auf Ihrem Smartphone oder des photoTAN Lesers.
- **SecureTAN per SMS**: Sie erhalten nach der Dateneingabe (z.B. für eine Überweisung) Ihre TAN per SMS auf Ihr Smartphone. Nach Ablauf von 10 Minuten verliert die TAN ihre Gültigkeit.

Das Onlinebanking kann parallel zu Offlineprogrammen (z.B. mit unserem [NB PC-Banking](#)) genutzt werden.

Funktionen:

- TAN-gesicherte Anmeldung
- Kontenübersicht
- Kontoauszug
- Depotauszüge
- Depotumsätze
- SEPA Überweisung
- Auslandsüberweisungen
- Daueraufträge
- Terminierte Überweisungen
- Vorlagen
- Sammelzahlungen und Dateiversand
- Eilüberweisungen
- Teilsignierte Aufträge (Unterschriften nach dem 4-Augen-Prinzip)

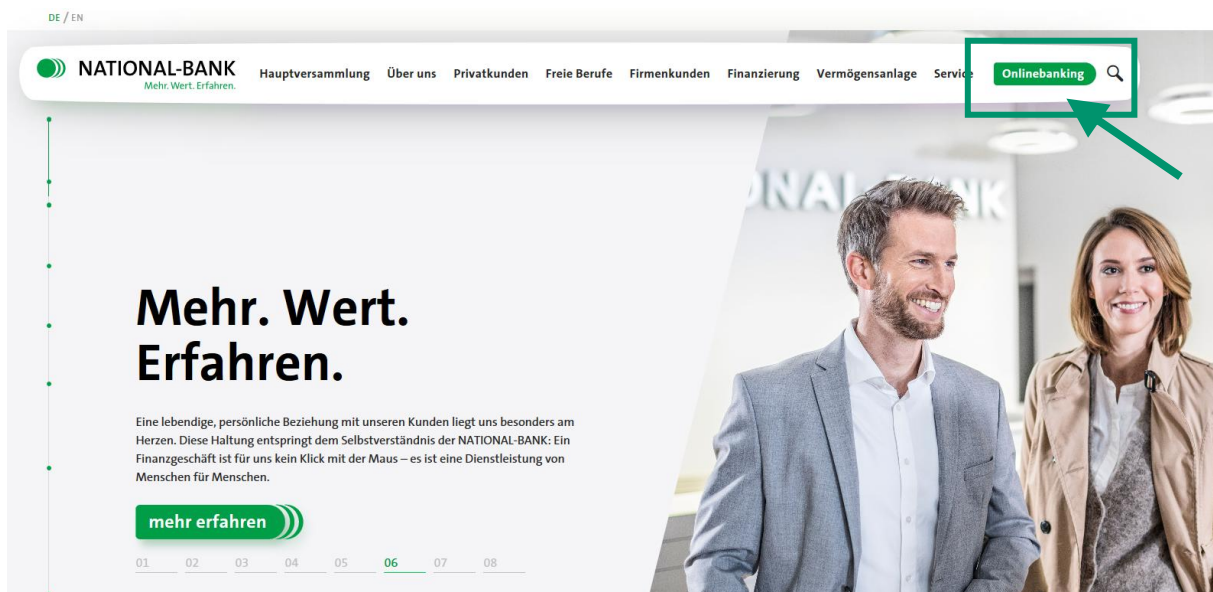
Nutzen Sie unseren [Newsletter Aboservice](#) um aktuelle Informationen zu erhalten. Einen Überblick zu unseren Electronic Banking-Lösungen haben wir für Sie in der [EB-Produktmatrix](#) zusammengestellt.

Gerne beraten wir Sie persönlich über das Onlinebanking, Sie erreichen uns über das Kontaktformular oder über unsere [Serviceline](#).

TAN-gesicherte Anmeldung

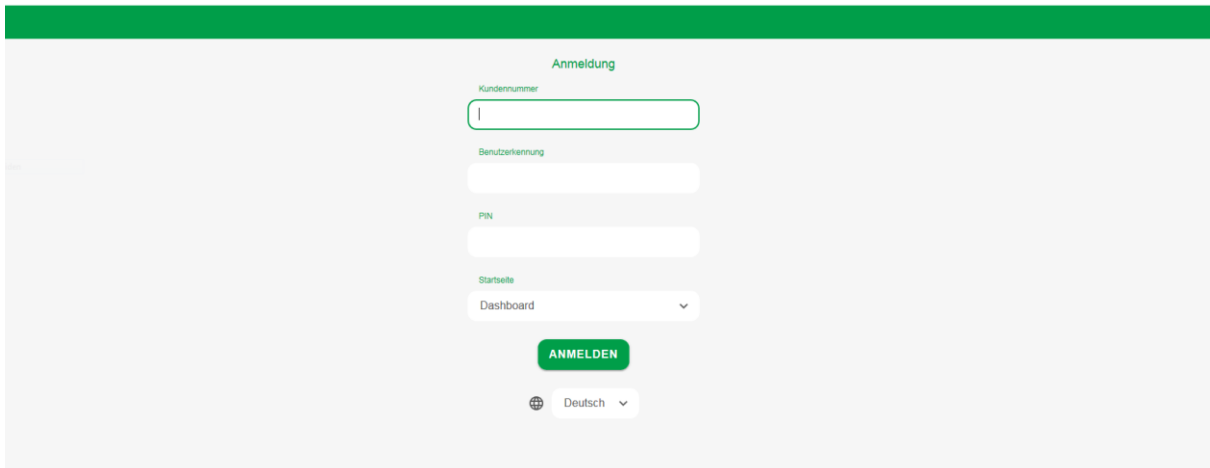
Sie können nach Abschluss eines Onlinebanking-Vertrages sowie nach Erhalt der Zugangsdaten (PIN-Brief) das Onlinebanking direkt nutzen, sofern Sie Ihre TAN per SMS auf Ihr Mobiltelefon erhalten möchten. Setzen Sie die appTAN ein, so erhalten Sie zeitversetzt zu der PIN einen Aktivierungsbrief. Diesen benötigen Sie in Verbindung mit der appTAN App auf Ihrem Smartphone. Nutzen Sie die photoTAN, so erhalten Sie zeitversetzt zu der PIN einen Aktivierungsbrief. Diesen benötigen Sie in Verbindung mit der photoTAN App auf Ihrem Smartphone bzw. einem photoTAN Leser zur Inbetriebnahme der photoTAN.

Über unsere Homepage www.national-bank.de starten Sie das Onlinebanking über den Menüpunkt <Onlinebanking>:



Für die folgende Anmeldung halten Sie bitte Ihre Zugangsdaten bereit.


Das Onlinebanking-Portal startet im neuen Fenster, es erscheint folgende Anmeldemaske:



- Kundennummer und Benutzerkennung sind sowohl im Onlinebanking-Vertrag als auch auf dem PIN-Brief genannt.
- Auf der Folgeseite wählen Sie bei <Modus> bitte das Verfahren, das Sie im Onlinebanking-Vertrag gewählt haben, also <appTAN> (appTAN App), <photoTAN> (photoTAN App oder photoTAN Leser) oder <SecureTAN per SMS> (Mobiltelefon) aus.
- Die PIN liegt Ihnen vor (siehe PIN-Brief), beim ersten Zugang werden Sie aufgefordert, eine eigene PIN zu vergeben.

Anmeldung mit appTAN

Beim appTAN-Verfahren gelangen Sie im 2. Schritt zu folgender Maske.



NATIONAL-BANK


Anmeldung

Modus
appTAN

Geräteauswahl
SM-J710F

ZURÜCK WEITER

Bitte klicken Sie auf <Weiter>. Sie gelangen daraufhin zu dieser Maske.



NATIONAL-BANK

Anmeldung

Modus
appTAN

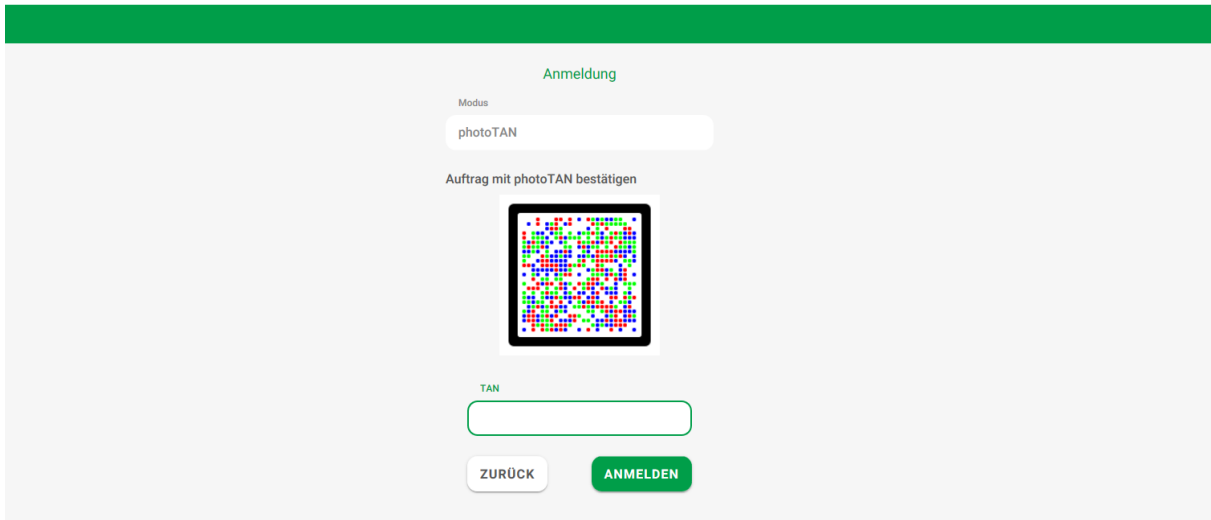
appTAN
TAN

ZURÜCK ANMELDEN

Bitte öffnen Sie die Anwendung appTAN auf Ihrem Smartphone. Sie erhalten daraufhin Eckdaten zur gewünschten Transaktion und können prüfen, ob es sich um eine TAN für die Anmeldung handelt. Nach Prüfung und Eingabe der 6-stelligen TAN in das entsprechende Feld können Sie mit Klick auf <Anmelden> den Prozess abschließen.

Anmeldung mit photoTAN

Beim photoTAN-Verfahren gelangen Sie im 2. Schritt zu folgender Maske.



The screenshot shows the login interface for the photoTAN mode. At the top, the title "Anmeldung" is displayed. Below it, the "Modus" (Mode) is set to "photoTAN". A confirmation prompt "Auftrag mit photoTAN bestätigen" is shown above a square graphic of a photoTAN, which is a grid of colorful dots. Below the graphic is a "TAN" input field. At the bottom, there are two buttons: "ZURÜCK" (Back) and "ANMELDEN" (Log In).


Bitte scannen Sie die Grafik mit der photoTAN App Ihres Smartphones bzw. mit Ihrem photoTAN Leser.

Sie erhalten daraufhin Eckdaten zur gewünschten Transaktion und können prüfen, ob es sich um eine TAN für die Anmeldung handelt. Nach Prüfung und Eingabe der 6-stelligen TAN in das entsprechende Feld können Sie mit Klick auf <Anmelden> den Prozess abschließen.

Sie gelangen nun in die Übersichtsseite (Dashboard) und können Informationen abrufen oder weitere Transaktionen veranlassen.

Variante c) Anmeldung mit SecureTAN per SMS

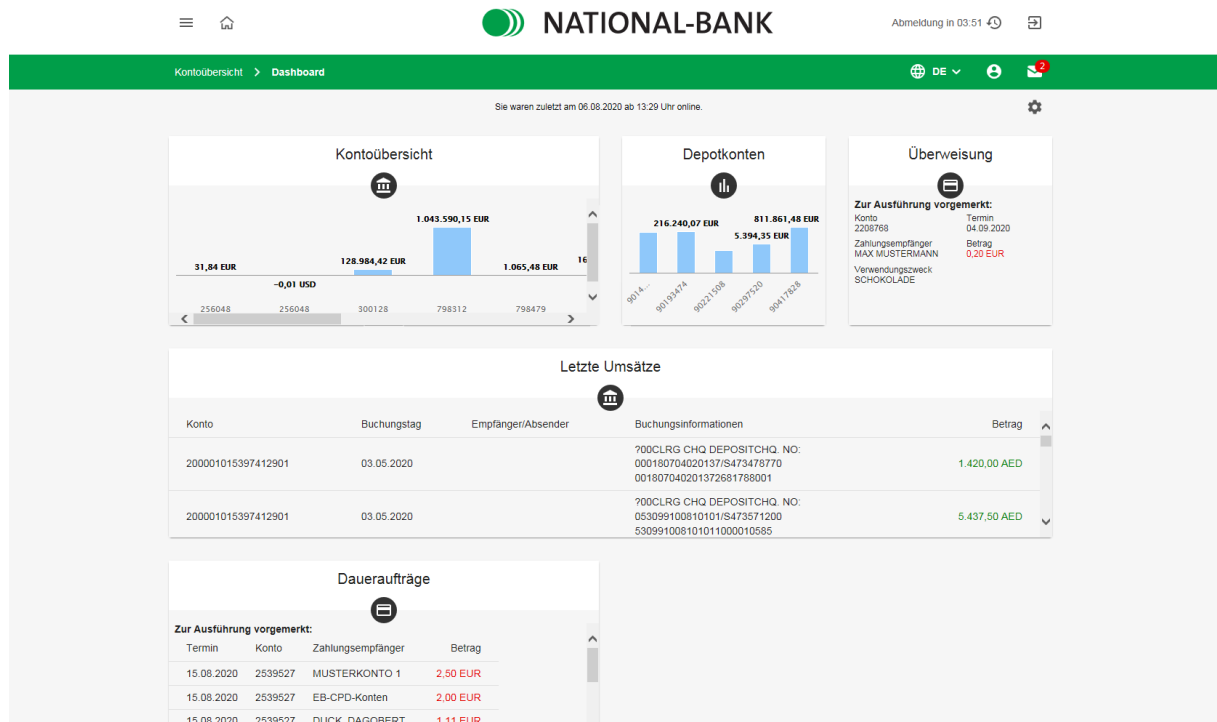
Beim TAN-per-SMS-Verfahren gelangen Sie im 2. Schritt zu folgender Maske, das System schickt Ihnen zeitgleich eine SMS mit der benötigten TAN auf Ihr Mobiltelefon.



The screenshot shows the login interface for the SecureTAN per SMS mode. At the top, the title "Anmeldung" is displayed. Below it, the "Modus" (Mode) is set to "SecureTAN per SMS". Below this, there is a "TAN" input field. At the bottom, there are two buttons: "ZURÜCK" (Back) and "ANMELDEN" (Log In).

In der SMS sind Eckdaten zur gewünschten Transaktion genannt, Sie können daher prüfen, ob es sich um eine TAN für die Anmeldung handelt. Nach Prüfung und Eingabe der TAN in das entsprechende Feld können Sie mit Klick auf <Anmelden> den Prozess abschließen.

Sie gelangen nun in das Dashboard und können Informationen abrufen oder weitere Transaktionen veranlassen.



Kontenübersicht

Über das Menü <Kontoübersicht> gelangen Sie zur der Übersicht Ihrer Konten und Depots. Sie können zum Beispiel nach jeder Spalte sortieren lassen (Klick auf den Spaltentitel), individuelle Kontobezeichnungen vergeben (Menü <Verwaltung>) oder über die Symbole in der letzten Spalte weitere Funktionen aufrufen.

Abmeldung in 04:50

Kontoubersicht > Kontenübersicht

Suchen

Kontoinhaber wählen: Alle auswählen

Konten gruppieren

Konto	Kontoart	Kontoinhaber	Limitzyklus	noch verfügbares EB-Limit	Saldo	
Kontokorrent (13)					1.567.412,25 EUR	
20000000110982547	Kontokorrent	Auslandsauszüge		—	7.114,01 EUR* 163.193,27 MKN	
200000000688042100	Kontokorrent	Auslandsauszüge		—	-43.486,92 EUR	
200001015397412901	Kontokorrent	Auslandsauszüge		—	61.166,03 EUR* 253.624,83 AED	
2208768	Kontokorrent	Peter Muster	Wöchentlich	1.500,00 EUR	160.329,29 EUR	
2208814	Kontokorrent	Hans Mustermann	Wöchentlich	5.000,00 EUR	8.581,34 EUR	
2208849	Kontokorrent	Ise Mustermann	Täglich	5.000,00 EUR	195.975,78 EUR	
Summe:					2.812.926,80 EUR	

Depotbestand

Über das Menü <Depot>...<Depotbestand> können Sie sich Details zu Ihren Depotkonten bei der National-Bank anzeigen lassen. Zu jeder Depotposition sind Details wie ISIN, WKN, Bezeichnung, Bestand, Einstandswert in EUR, Kurs aktuell und Wert aktuell aufgeführt.

Abmeldung in 04:02

Depot > Depotbestand

ii, 90221508

Suchen

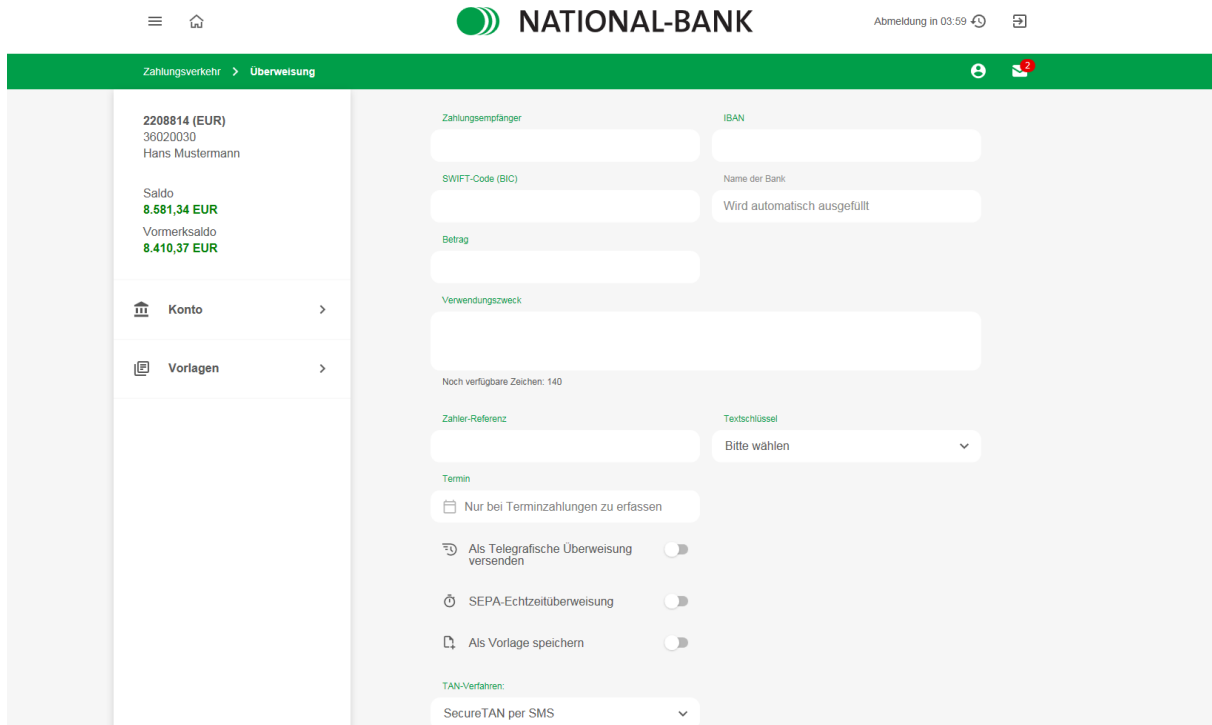
Wertpapier	ISIN	Bestand	Kaufkurs	akt. Kurs	Devisenk.	Veränderung (nom.)	Veränderung (%)	Wert aktuell
NATIONAL-BANK DIVIDEND STR. GL. INHA BER- ANTEILE	DE000A2AQZ03	26.086 Stk.	49,06 EUR	35,77 EUR	—	-346,89 EUR	-27,10 %	933,10 EUR
Depotwert zum : 05.03.2020								933,10 EUR

Depotumsätze

Über das Menü <Depot>...<Depotumsätze> können Sie sich Käufe und Verkäufe zu Ihren Depotkonten bei der National-Bank anzeigen lassen. Sie finden je nach gewähltem Zeitraum eine Übersicht der letzten Transaktionen zu Ihren Depots.

Überweisung

Über das Menü <Zahlungsverkehr>...<Überweisung> gelangen Sie zur Erfassungsmaske für Überweisungen.








The screenshot shows the 'Überweisung' (Transfer) form in the National-Bank web banking interface. The interface includes a top navigation bar with the bank logo and 'Abmeldung in 03:59'. A green header bar contains 'Zahlungsverkehr > Überweisung' and notification icons. On the left, a sidebar displays account details for '2208814 (EUR)' with a balance of '8.581,34 EUR' and options for 'Konto' and 'Vorlagen'. The main form area contains the following fields and options:

- Zahlungsempfänger** (Beneficiary Name): Text input field.
- IBAN**: Text input field.
- SWIFT-Code (BIC)**: Text input field.
- Name der Bank**: Text input field with the note 'Wird automatisch ausgefüllt'.
- Betrag** (Amount): Text input field.
- Verwendungszweck** (Purpose of Payment): Large text input area.
- Textschlüssel** (Text Key): Dropdown menu with 'Bitte wählen'.
- Termin** (Term): Checkbox for 'Nur bei Terminzahlungen zu erfassen'.
- Als Telegrafische Überweisung versenden**: Toggle switch.
- SEPA-Echtzeitüberweisung**: Toggle switch.
- Als Vorlage speichern** (Save as template): Toggle switch.
- TAN-Verfahren** (TAN Method): Dropdown menu set to 'SecureTAN per SMS'.

Auslandsüberweisungen

Über das Menü <Zahlungsverkehr>...<Auslandsüberweisung> gelangen Sie zur Erfassungsmaske für internationale Zahlungen in Euro oder Fremdwährung. Bei der Befüllung der Textfelder und Auftragsoptionen werden Sie durch die Formularstruktur und Auswahllisten unterstützt.


☰ 🏠  NATIONAL-BANK Abmeldung in 04:33 ⌚  


Zahlungsverkehr > **Auslandsüberweisung**  


2208814 (EUR)
36020030
Hans Mustermann

Saldo
8.581,34 EUR

Vormerksaldo
8.410,37 EUR

 **Konto** >

 **Vorlagen** >

AUSFÜHRUNGSART  Hilfe

00 Standard (S.W.I.F.T./Brief) ▾

ZÄHLUNGSEMPFÄNGER

Name, Vorname / Firma Straße / Postfach

Postleitzahl, Ort Land des Zahlungsempfängers

Bitte wählen ▾

SWIFT/BIC / Bankadresse

SWIFT/BIC Bankadresse

Kontonummer bzw. IBAN SWIFT/BIC

ZÄHLUNG

Betrag Währung Termin

0,00 EUR ▾

VERWENDUNGSZWECK






















Daueraufträge


Über das Menü <Bankbestände>...<Dauerauftrag> erhalten Sie eine Liste Ihrer eingerichteten Daueraufträge, über das aufklappbare Menü <ALLE> können Sie sich Daueraufträge zu einzelnen Konten anzeigen lassen.

Abmeldung in 02:19

Bankbestände > Dauerauftrag

2539527 Suchen von bis

Konto	Zahlungsinformation	Betrag	
2539527	Zahlungsempfänger: EB-CPD-Konten IBAN: DE83 3602 0030 0002 5393 65 Verwendungszweck: TEST	1,50 EUR	  
2539527	Zahlungsempfänger: EB-CPD-Konten IBAN: DE48 3602 0030 0002 5576 49 Verwendungszweck: WURSTESSEN	2,50 EUR	  
2539527	Zahlungsempfänger: NATIONAL-BANK AG IBAN: DE83 3602 0030 0002 5393 65 Verwendungszweck: ERDBEERKÄSE	0,50 EUR	  
2539527	Zahlungsempfänger: EB-CPD-Konten IBAN: DE83 3602 0030 0002 5393 65 Verwendungszweck: NB	10,00 EUR	  
2539527	Zahlungsempfänger: MUSTERKONTO 1 IBAN: DE83 3602 0030 0002 5393 65 Verwendungszweck: ÜBERTRAGUNG UM 14.27 UHR	2,50 EUR	  
2539527	Zahlungsempfänger: EB-CPD-Konten IBAN: DE83 3602 0030 0002 5393 65 Verwendungszweck: UMBUCHUNG	5,00 EUR	  
2539527	Zahlungsempfänger: LIESCHEN MÜLLER IBAN: DE83 3602 0030 0002 5393 65	3,00 EUR	  



Über den + Button rechts unten gelangen Sie in die Maske für Neueinrichtungen von Daueraufträgen. Für die Änderung oder Löschung von Daueraufträgen können Sie die Symbole am Ende jeder Zeile nutzen.

Bitte beachten Sie, dass für alle Dauerauftragstransaktionen eine Vorlaufzeit von 3 Tagen besteht.


Abmeldung in 04:43


Zahlungsverkehr > Dauerauftrag

2208814 (EUR)
36020030
Hans Mustermann

Saldo
8.581,34 EUR

Vormerksaldo
8.410,37 EUR

 Konto >

 Vorlagen >

Zahlungsempfänger

IBAN

SWIFT-Code (BIC)

Name der Bank

Wird automatisch ausgefüllt

Betrag

Verwendungszweck

Noch verfügbare Zeichen: 140

Zähler-Referenz

Textschlüssel

Bitte wählen

Turnus Tag

Erstmals Letztmals

monatlich 1. Tag im Monat 01.09.2020 offen

Als Vorlage speichern


TAN-Verfahren:



SecureTAN per SMS

WEITER →

Vorlagen

Über das Menü <Bankbestände> ... <Vorlagen> können Sie auf alle Vorlagen zugreifen, die Sie zuvor in den jeweiligen Auftragsformularen gespeichert haben.



Konto ▼▲	Beschreibung ▼▲	Betrag ▼▲	
2208857 Elke Muster	Test Empfänger: TEST IBAN: DE15 3602 0030 0002 2088 49 Verwendungszweck: TEST 1	1,10 EUR	
798479 Schlemmer	Julia Schlemmer Empfänger: JULIA SCHLEMMER IBAN: DE83 3602 0030 0000 7983 12 Verwendungszweck: BUCHUNG APP-TAN	0,12 EUR	
2208768 Peter Muster	Max Mustermann Empfänger: MAX MUSTERMANN IBAN: DE83 3602 0030 0000 7983 12 Verwendungszweck: GEHALT	0,10 EUR	 

Möchten Sie eine Vorlage ändern oder löschen, können Sie das über die Symbole in der letzten Spalte erledigen.


Dateiversand

Über das Menü <Zahlungsverkehr> ... <Dateiversand> können Sie bereits erstellte Zahlungsaufträge hochladen und versenden.

Nach einem Klick auf den Pfeil erscheint ein Datei-Öffnen-Dialog, über den Sie die zu versendende Datei auswählen. Im nächsten Schritt werden Ihnen Zahlungsdetails zu Ihrem hochgeladenen Auftrag angezeigt, so dass Sie auch hier prüfen können, bevor Sie über weiter mit einer TAN den Auftrag freigeben.

Abmeldung in 02:30

Zahlungsverkehr > Dateiversand



Datei hier reinziehen oder klicken Sie um eine Datei auszuwählen.

Datei

ÜBERTRAGEN

Abmeldung in 04:40

Zahlungsverkehr > Dateiversand

Datei	Dateigröße	Sammelüberweisungen Summe Überweisungen	Überweisungen
SCPNB.770748.20160804102045.PR.A882.CCM.0182.CCM	1159 Bytes	1 1,00 EUR	1

[← ZURÜCK](#)
[DRUCKEN](#)

Konto	Datei-Referenz	Überweisungen Betrag	Erstellt am
DE36 3602 0030 0000 7984 79 NBAGDE3E	ThuAug0410:19:12CEST2016	1 1,00 EUR	04.08.2016

Abmeldung in 04:51

Zahlungsverkehr > Dateiversand

Datei-Versand	SecureTAN per SMS
<p>Datei SCPNB.770748.20160804102045. PRLA882.CCM.0182.CCM</p> <p>1159 Bytes Sammelüberweisungen 1 Summe Überweisungen 1,00 EUR</p>	<p>Signieren Sie den Auftrag unter Verwendung der eben angeforderten TAN, welche Ihnen per SMS zugesandt wurde.</p> <p style="text-align: center;">TAN</p> <div style="border: 1px solid gray; width: 100px; height: 20px; margin: 0 auto;"></div> <p style="text-align: center;"> ← ZURÜCK ABSENDEN → </p>

Teilsignierte Aufträge und Verteilte Elektronische Unterschrift (VEU)

Zahlungsverkehrsprodukte bieten nicht nur die Möglichkeit, Transaktionen einzeln zu autorisieren, sondern zusätzlich auch die Option, Dateien im 4-Augen-Prinzip zu signieren. Hierzu sind individuelle Online-Banking-Verträge mit der National-Bank erforderlich, [wir beraten Sie gerne](#).

Haben Sie die vertraglichen und technischen Vorbereitungen mit uns vereinbart, können Sie Aufträge im 4-Augen-Prinzip über das Onlinebanking abwickeln.

Der erste Nutzer reicht die Zahlung auf dem üblichen Weg, also per Onlinebanking, [NB PC-Banking](#) oder über EBICS-konforme Produkte wie unser [NB MultiCash](#) ein.

Wurde die erste von zwei erforderlichen elektronischen Unterschriften geleistet, so ist der teilsignierte Auftrag innerhalb von 15 Tagen freizugeben. Ohne eine Freigabe erlöschen Aufträge mit Ablauf dieser Frist.

Ihr Onlinebanking ist nur einen Mausklick entfernt, [sprechen Sie uns an](#).