

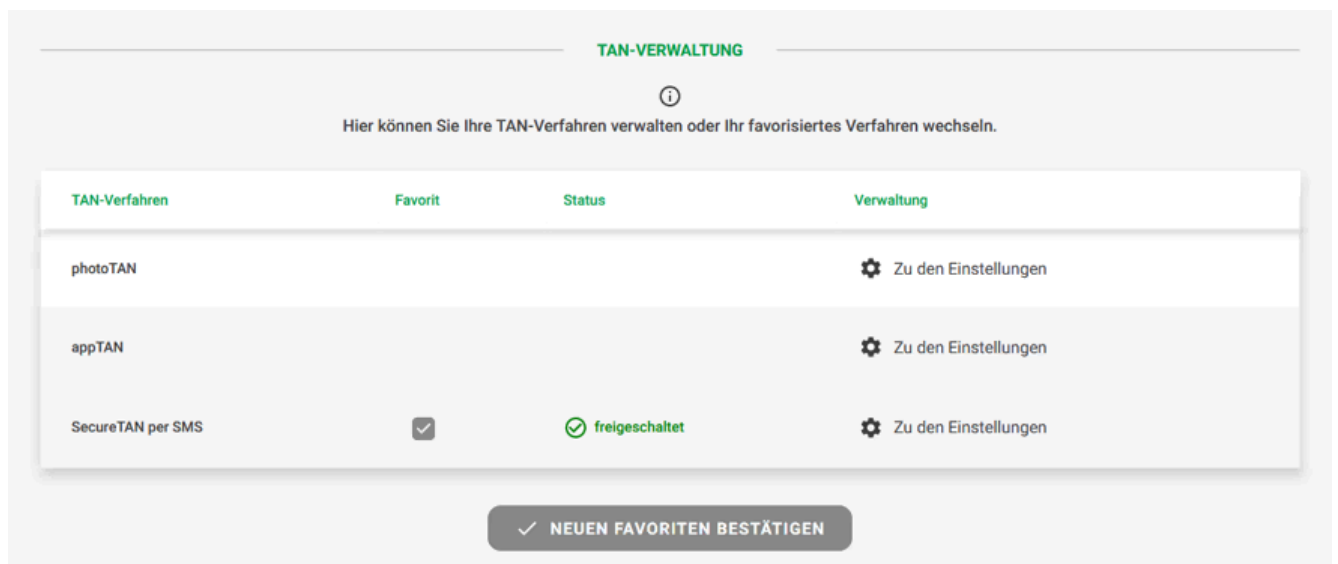
Anleitung „Wechsel Signaturverfahren von SecureTAN per SMS auf appTAN“

Systemanforderungen





Um das Onlinebanking mit dem appTAN-Signaturverfahren nutzen zu können, benötigen Sie ein Smartphone oder Tablet mit den Betriebssystemversionen iOS ab Version 11 oder Android ab Version 6. Auf das Gerät ist die NATIONAL-BANK appTAN, die Ihnen als kostenloser Download im App Store bzw. im Google Play Store zur Verfügung steht, zu installieren.

Wechsel des Signaturverfahrens

Bitte melden Sie sich an Ihrem Desktop-Rechner über den Browser im Onlinebanking an und wählen dann den Menüpunkt <Verwaltung>...<TAN-Verwaltung>. Bitte wählen Sie appTAN – „Zu den Einstellungen“ aus.



The screenshot shows the 'TAN-VERWALTUNG' (TAN Management) interface. At the top, there is a title 'TAN-VERWALTUNG' and a sub-header 'Hier können Sie Ihre TAN-Verfahren verwalten oder Ihr favorisiertes Verfahren wechseln.' Below this is a table with four columns: 'TAN-Verfahren', 'Favorit', 'Status', and 'Verwaltung'. The table lists three methods: 'photoTAN', 'appTAN', and 'SecureTAN per SMS'. 'photoTAN' and 'appTAN' have a gear icon and the text 'Zu den Einstellungen'. 'SecureTAN per SMS' has a checkmark in the 'Favorit' column, a green checkmark and the text 'freigeschaltet' in the 'Status' column, and a gear icon with 'Zu den Einstellungen' in the 'Verwaltung' column. At the bottom of the table is a button with a checkmark and the text 'NEUEN FAVORITEN BESTÄTIGEN'.

TAN-Verfahren	Favorit	Status	Verwaltung
photoTAN			 Zu den Einstellungen
appTAN			 Zu den Einstellungen
SecureTAN per SMS	<input checked="" type="checkbox"/>	 freigeschaltet	 Zu den Einstellungen

Aktivierungscode

Nachfolgend fordern Sie einen Aktivierungscode an, den Sie für die Einrichtung der appTAN App benötigen. Mit Bestätigung der Schaltfläche <Weiter> erhalten Sie eine TAN auf Ihr Endgerät. Bitte geben Sie diese in das entsprechende Feld ein und bestätigen Ihre Eingabe. Anschließend wird Ihnen der Aktivierungscode als QR-Code auf Ihrem Desktop angezeigt.



NEUEN AKTIVIERUNGSCODE BESTELLEN



i

TAN per App-Verfahren

Hier können Sie sich für das appTAN Verfahren freischalten lassen.
Bestätigen Sie dazu einfach die entsprechende Schaltfläche.

Zur Nutzung des Verfahrens benötigen Sie unsere NATIONAL-BANK
appTAN App, die Sie für iOS oder Android in den jeweiligen Stores
herunterladen können.

Nach Eingabe der TAN wird Ihnen auf der Folgeseite ein QR Code
angezeigt.

Scannen Sie diesen QR Code mit der NATIONAL-BANK appTAN App
ein und folgen Sie hierbei den Anweisungen in der App.

TAN-Verfahren:

SecureTAN per SMS v

✕ ABBRECHEN• • •WEITER →

NEUEN AKTIVIERUNGSCODE BESTELLEN

Signieren Sie den Auftrag unter Verwendung der eben angeforderten
TAN, welche Ihnen per SMS zugesandt wurde.


TAN

← ZURÜCK• • •WEITER →

Aktivieren der appTAN-Signatur


Scannen Sie den angezeigten QR Code mit der NATIONAL-BANK appTAN App und folgen den Anweisungen in der App.

NEUEN AKTIVIERUNGSCODE BESTELLEN





Hinweis: Wenn Sie den Aktivierungscode dazu nutzen möchten, um eine App ERNEUT freizuschalten, (die App wurde vom Gerät gelöscht und neu installiert oder über das Einstellungsmenü zurückgesetzt), so löschen Sie bitte anschließend die vorherige Installation über die Geräteverwaltung im Onlinebanking.


Scannen Sie diesen QR Code mit der NATIONAL-BANK appTAN App ein und folgen Sie hierbei den Anweisungen in der App.



AppTan-ID: 10008X85
Aktivierungscode: 57968607

 **TAN-VERWALTUNG**

 **AKTIVIERUNGSCODE DRUCKEN**

 **DASHBOARD**

Nach erfolgreicher Aktivierung wird Ihnen das TAN-Verfahren „appTAN“ in der TAN-Verwaltung als „freigeschaltet“ angezeigt und kann sofort eingesetzt werden.

TAN-VERWALTUNG

ⓘ
Hier können Sie Ihre TAN-Verfahren verwalten oder Ihr favorisiertes Verfahren wechseln.

TAN-Verfahren	Favorit	Status	Verwaltung
photoTAN			⚙️ Zu den Einstellungen
appTAN	<input type="checkbox"/>	✔️ freigeschaltet	⚙️ Zu den Einstellungen
SecureTAN per SMS	<input checked="" type="checkbox"/>	✔️ freigeschaltet	⚙️ Zu den Einstellungen

NEUEN FAVORITEN BESTÄTIGEN