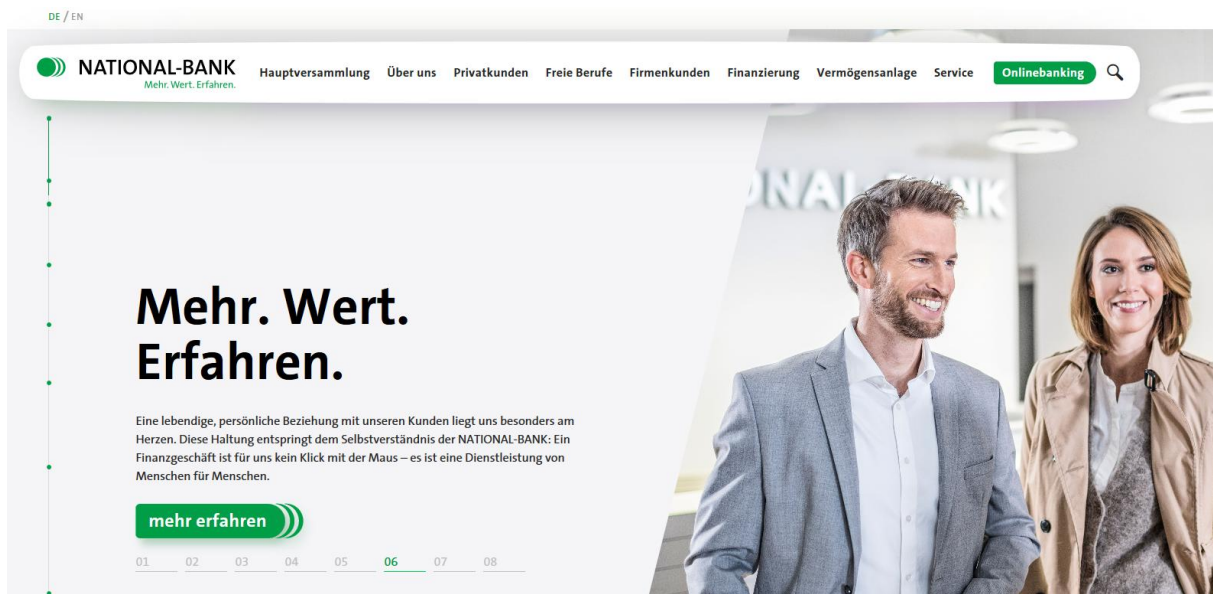


## Onlinebanking:

### Anleitung "Signatur von Zahlungsaufträgen mit appTAN"


#### 1. Aufruf Onlinebanking

Über unsere Homepage [www.national-bank.de](http://www.national-bank.de) starten Sie das Onlinebanking über den Menüpunkt <Onlinebanking>:



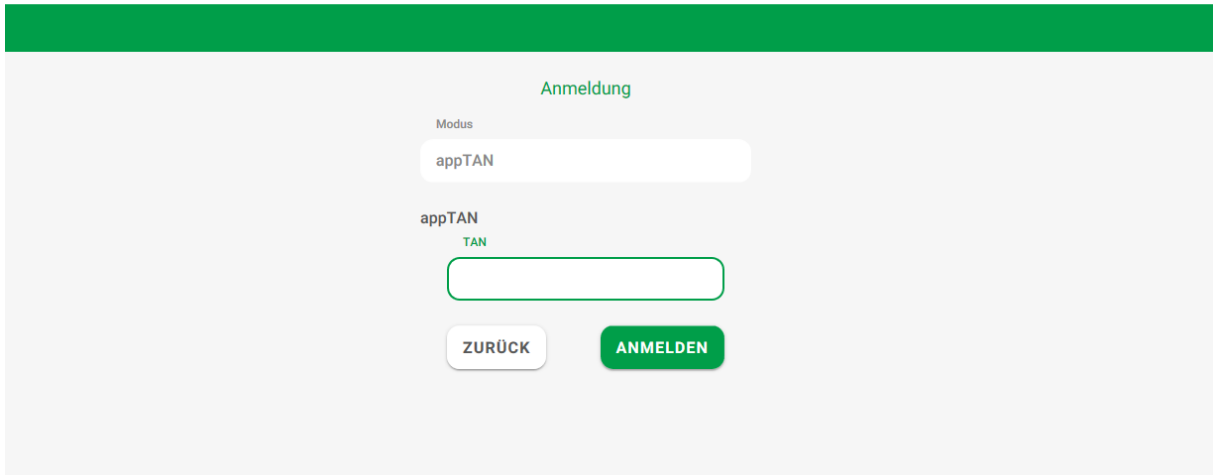
#### 2. Anmeldung

Bitte tragen Sie Ihre Kunden- und Benutzerkennung sowie Ihre persönliche Identifikationsnummer (PIN) in die entsprechenden Felder ein und bestätigen die Eingabe mit <Anmelden>.



Auf der Folgeseite wählen Sie bei <Modus> bitte das Verfahren <appTAN> aus und bestätigen die Eingabe über die Schaltfläche <Weiter>.

 **NATIONAL-BANK**

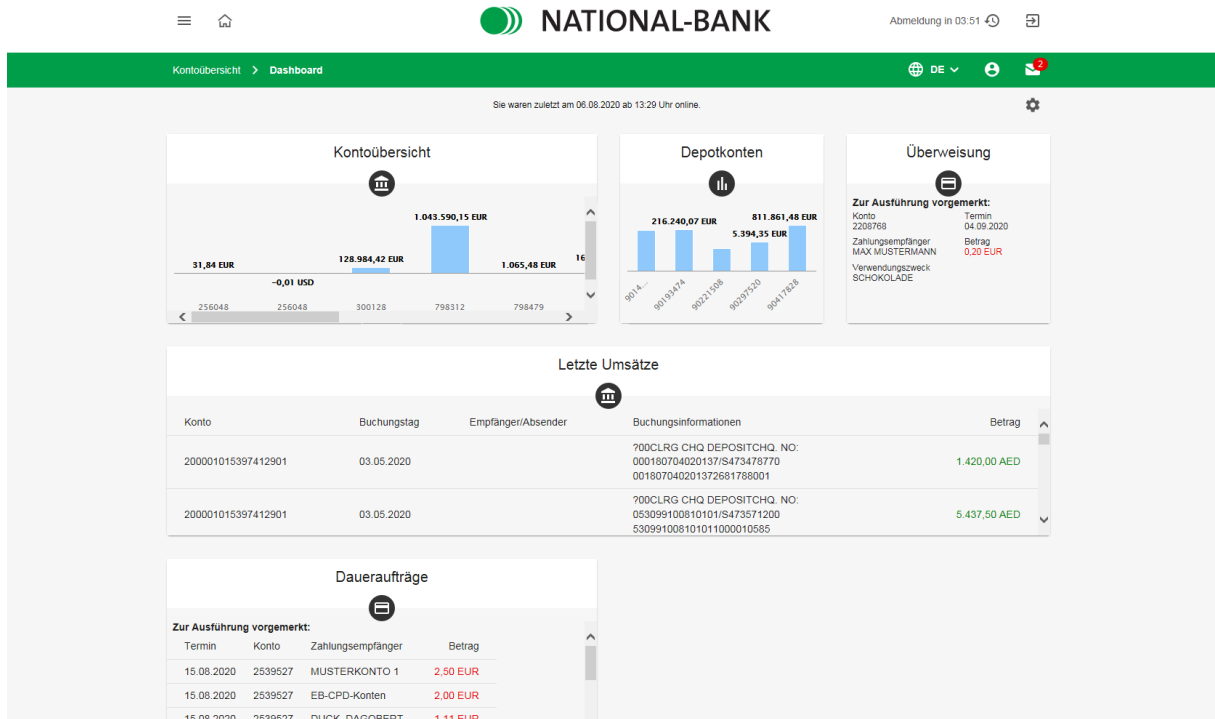


Bitte öffnen Sie die appTAN App auf Ihrem Smartphone. Dort wird Ihnen die TAN für die Anmeldung angezeigt.

Übertragen Sie die TAN in das Feld der Anmeldemaske und bestätigen Ihre Eingabe über die Schaltfläche <Anmelden>.

### 3. Dashboard (Übersichtsseite)

Sie gelangen daraufhin in das Dashboard und können Informationen abrufen oder weitere Transaktionen veranlassen.



#### 4. Überweisung erfassen

Über das Menü <Zahlungsverkehr>...<Überweisung> gelangen Sie zur Erfassungsmaske für Überweisungen.


Erfassen Sie einen Auftrag mit allen notwendigen Daten, wählen anschließend in der Auswahlbox <Modus> das Signaturverfahren <appTAN> aus und bestätigen Ihre Eingabe mit der Schaltfläche <Weiter>.


Zahlungsverkehr > Überweisung

Abmeldung in 04:39

798479 (EUR)  
36020030  
Max Mustermann

Saldo  
**1.065,48 EUR**

 Konto >

 **Vorlagen** >

Zahlungsempfänger  
MAX MUSTERMANN

IBAN  
DE83 3602 0030 0000 7983 12

SWIFT-Code (BIC)  
NBAGDE3EXXX

Name der Bank  
NATIONAL-BANK ESSEN

Betrag  
0,10 €

Verwendungszweck  
GEHALT

Noch verfügbare Zeichen: 134

Zahler-Referenz

Textschlüssel  
Bitte wählen


Termin  
 Nur bei Terminzahlungen zu erfassen

SEPA-Echtzeitüberweisung

Als Vorlage speichern

TAN-Verfahren:  
appTAN

Geräteauswahl  
Nokia 7



## 5. Auftrag freigeben

Auf der Folgeseite haben Sie die Möglichkeit Ihre Eingaben zu kontrollieren und mit einer appTAN zu bestätigen.

Bitte öffnen Sie die appTAN auf Ihrem Smartphone. Sie erhalten Eckdaten zur gewünschten Transaktion angezeigt und können prüfen, ob es sich um eine TAN für die Überweisung handelt. Nach Prüfung und Eingabe der 6-stelligen TAN in das entsprechende Feld können Sie über die Schaltfläche <Bestätigen> die Überweisung versenden.

☰ 🏠 **NATIONAL-BANK** Abmeldung in 04:37 ⌚ 📄

Zahlungsverkehr > Überweisung 📄 ✉️

798479 (EUR)  
36020030  
Max Mustermann

Saldo  
**1.065,48 EUR**

🏠 Konto >

📄 Vorlagen >

**Kontrollieren und bestätigen Sie die nachfolgende Überweisung:**

Zahlungsempfänger	MAX MUSTERMANN
IBAN	DE83 3602 0030 0000 7983 12
SWIFT-Code (BIC)	NBAGDE3EXXX
Verwendungszweck	GEHALT

Betrag 0,10 EUR

appTAN

Signieren Sie den Auftrag unter Verwendung des oben angeforderten TAN, welche Ihnen per APP zugesandt wurde.

← ZURÜCK ✓ BESTÄTIGEN

In der Folgemaske wird die Vormerkung zur Ausführung bestätigt und Sie haben die Möglichkeit, den Beleg zu Ihrer Überweisung auszudrucken.

☰ 🏠 **NATIONAL-BANK** Abmeldung in 04:51 ⌚ 📄


Zahlungsverkehr > Überweisung 📄 ✉️

798479 (EUR)  
36020030  
Max Mustermann

Saldo  
**1.065,48 EUR**

🏠 Konto >

📄 Vorlagen >



Die Überweisung wurde erfolgreich versendet. Auftrag zur Ausführung vorgemerkt.

+ NEUE ÜBERWEISUNG 🖨️ BELEG DRUCKEN 🏠 DASHBOARD